

## 1. Accés a l'aplicació per part de les famílies.

La família accedirà a AMPASOFT amb l'usuari web que se li hagi facilitat (que correspondrà a l'adreça de correu electrònic que hagi facilitat a l'AMPA).

A l'accedir, s'arribarà a aquesta pantalla des d'on s'indicarà en el camp usuari el correu electrònic que ha facilitat a l'AMPA i la contrasenya que hagi indicat. (També podrà canviar-la amb l'opció inferior "Recupera la teva contrasenya")



Per tal de realitzar una pre-inscripció haurà d'anir al menú "Associats → Família".

Home > Associats > Famílies

Curs: 2015-2016

Mostra 10 registres Exporta CSV Exporta Excel Exporta PDF

Filtra

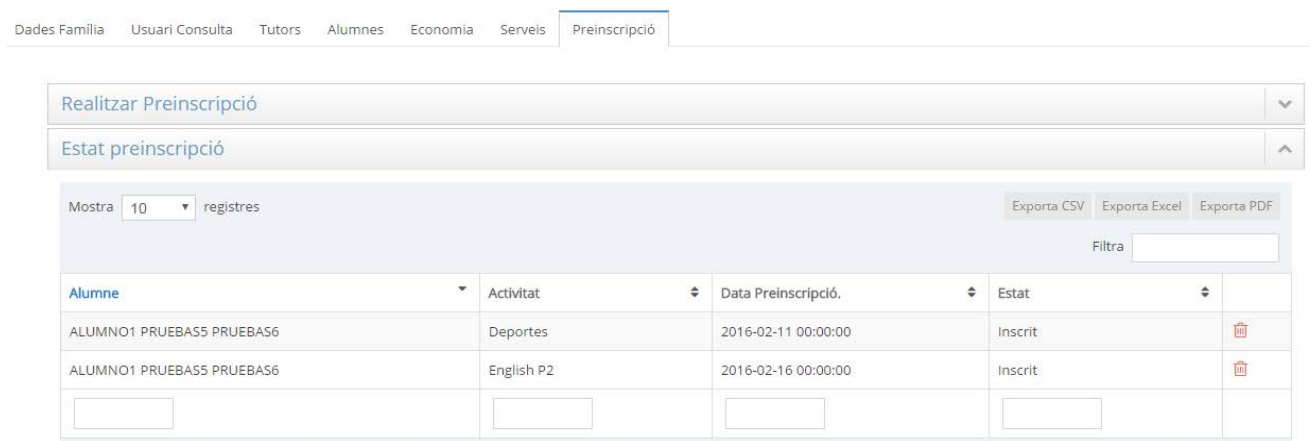
Nom	Tutor Contacte	Alumnes	Pendent	Número de Soci:
PRUEBAS5 PRUEBAS6	PADRE PRUEBAS5 PRUEBAS55	ALUMNO1, ALUMNO2	0,00 €	1215

Des d'aquesta pantalla, es seleccionarà l'opció de visualitzar el detall de la família, al fer-ho, caldrà seleccionar la pestanya "preinscripció".



Des d'aquesta pestanya, disposarà de dues opcions:

- Realització de la preinscripció
- Consulta l'estat de les preinscripcions realitzades.



## 2. Realitzar la pre-inscripció

L'opció de "Realitzar Preinscripció", ens permetrà buscar per cadascun dels fills quines són les activitats (amb el període de pre-inscripció vigent) a les quals es pot sol·licitar la inscripció.

Dades Família Usuari Consulta Tutors Alumnes Economia Serveis **Preinscripció**

Realitzar Preinscripció

Triar Alumne...  
  
 ALUMNO1 PRUEBAS5  
 ALUMNO2 PRUEBAS5

[Exporta CSV](#) [Exporta Excel](#) [Exporta PDF](#)

Filtra

<input type="checkbox"/>	Nom	Horari	Sessions Setmanals	Duració	Data Preinscripció.
No s'han trobat registres					
Mostrant de 0 a 0 de 0 registres					

Si per exemple, seleccionem un dels fills, podran comprovar si hi ha activitats obertes a ell o no.

En la imatge inferior, es mostra que per al fill "ALUMNO2 PRUEBAS5", té l'opció d'inscriure's a les activitats obertes al seu curs.

Dades Família Usuari Consulta Tutors Alumnes Economia Serveis **Preinscripció**

Realitzar Preinscripció

ALUMNO1 PRUEBAS5

[Exporta CSV](#) [Exporta Excel](#) [Exporta PDF](#)

Filtra

Mostra  registres

<input type="checkbox"/>	Nom	Horari	Sessions Setmanals	Duració	Data Preinscripció.
<input type="checkbox"/>	Teatre	00:00 - 00:00		08/12/2014 - 00/00/0000	15/02/2016 - 26/02/2016
<input type="checkbox"/>	Taller setmana santa KIDS	09:00 - 12:00	Dilluns,Dimarts,Dimecres,Divendres	21/03/2016 - 23/03/2016	22/02/2016 - 29/02/2016
<input type="checkbox"/>	Taller setmana santa	09:00 - 13:00	Dilluns,Dimarts,Dimecres,Dijous	21/03/2016 - 24/03/2016	24/02/2016 - 29/02/2016
Mostrant des de 1 fins a 3 de 3 registres					

Per a sol·licitar la preinscripció, només cal marcar l'activitat i l'opció "Realitzar preinscripció".

Realitzar Preinscripció

ALUMNO1 PRUEBAS5

Realitzar Preinscripció

Mostra 10 registres

Exporta CSV Exporta Excel Exporta PDF

Filtra

<input type="checkbox"/>	Nom	Horari	Sessions Setmanals	Duració	Data Preinscripció.	
<input type="checkbox"/>	Teatre	00:00 - 00:00		08/12/2014 - 00/00/0000	15/02/2016 - 26/02/2016	
<input checked="" type="checkbox"/>	Taller setmana santa KIDS	09:00 - 12:00	Dilluns,Dimarts,Dimecres,Divendres	21/03/2016 - 23/03/2016	22/02/2016 - 29/02/2016	
<input type="checkbox"/>	Taller setmana santa	09:00 - 13:00	Dilluns,Dimarts,Dimecres,Dijous	21/03/2016 - 24/03/2016	24/02/2016 - 29/02/2016	

Mostrant des de 1 fins a 3 de 3 registres

<< 1 >>

Al fer-ho apareixerà un missatge de conformitat, com aquest:

**Noves Preinscripcions**
✕

- Taller setmana santa KIDS

✎ Aceptar

cancelar

A l'acceptar, l'activitat desapareix i no es pot tornar a "Realitzar la preinscripció".

Ara només quedarà esperar la validació per part de l'AMPA. Tan aviat com l'AMPA hagi realitzat la validació la família rebrà un mail on se li comunica la inscripció a l'activitat.

## 3. Notificacions via correu electrònic

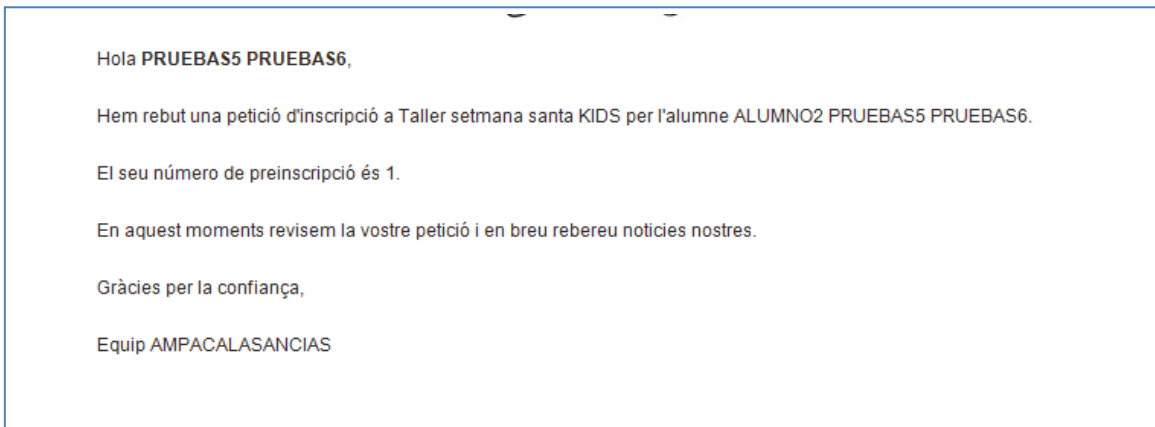
### 3.1. Notificació de pre-inscripcions

El pare rebrà diverses notificacions a la seva adreça de correu, una primera quan realitzi la preinscripció.

Al realitzar la pre-inscripció rebrà un mail a la seva adreça de correu, on se li informarà que s'ha enviat a validar la seva pre-inscripció. En aquest correu es mostrarà:

- ✓ El nom de la família
- ✓ El nom de l'activitat a la que es vol inscriure
- ✓ El número de la preinscripció assignada, que serà un número correlatiu.
- ✓ El nom de l'alumne

El missatge que rebrà, tindrà un aspecte com el següent:



### 3.2. Notificació de validació

El pare rebrà una segona notificació, una vegada s'hagi validat la seva inscripció per part de l'AMPA. El pare rebrà una notificació, que contindrà la següent informació:

- ✓ El nom de la família
- ✓ El nom de l'activitat a la que es vol inscriure
- ✓ El nom de l'alumne

El missatge que rebrà, tindrà un aspecte com el següent

Hola PRUEBAS5 PRUEBAS6,

Ens plau confirmar l'inscripció a Taller setmana santa KIDS per l'alumne ALUMNO1 PRUEBAS5 PRUEBAS6.

Moltes gràcies per la vostra confiança,

Equip AMPACALASANCIAS

### 3.3. Notificació de cancel·lació

En el cas que l'AMPA no validi la pre-inscripció a l'activitat. El pare rebrà una notificació, que contindrà la següent informació:

- ✓ El nom de la família
- ✓ El nom de l'activitat a la que es vol inscriure
- ✓ El nom de l'alumne
- ✓ El motiu pel qual no s'ha acceptat la inscripció.

El missatge que rebrà, tindrà un aspecte com el següent

Hola PRUEBAS5 PRUEBAS6,

L'inscripció a Taller setmana santa KIDS per l'alumne ALUMNO2 PRUEBAS5 PRUEBAS6 ha quedat cancelat

Pel següent motiu:

No es pot inscriure, per impagament de quotes.

Moltes gràcies per la vostra confiança,

Equip AMPACALASANCIAS

## 4. Consulta de l'estat de les pre-inscripcions

Una vegada sol·licitada la pre-inscripció, es podrà consultar el seu estat, en la part inferior d'aquesta vista on s'indica "Estat preinscripció".

Dades Família   Usuari Consulta   Tutors   Alumnes   Economia   Serveis   Preinscripció

Realitzar Preinscripció ^

Estat preinscripció ^

Mostra  registres

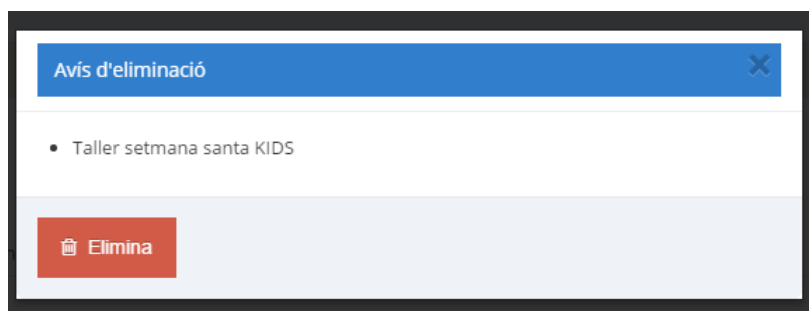
Filtra

Alumne	Activitat	Data Preinscripció.	Estat	
ALUMNO2 PRUEBAS5 PRUEBAS6	Taller setmana santa KIDS	2016-02-24 00:00:00	En curs	
ALUMNO1 PRUEBAS5 PRUEBAS6	English P2	2016-02-16 00:00:00	Inscrit	
ALUMNO1 PRUEBAS5 PRUEBAS6	Robotica infantil	2016-02-22 00:00:00	Inscrit	
ALUMNO1 PRUEBAS5 PRUEBAS6	Taller setmana santa KIDS	2016-02-24 00:00:00	En curs	
<input type="text"/>	<input type="text"/>	<input type="text"/>	<input type="text"/>	

En la imatge superior, ens mostra que hi ha 4 inscripcions realitzades, dues que han estat validades per part de l'AMPA (i per tant) es troben en estat "Inscrit" i dues es troben pendent de validació i que té l'estat "En curs".

El pare/mare/tutor sempre podrà cancel·lar una pre-inscripció si aquesta es troba en estat "En curs".

Per fer-ho marcarà la paperera que apareix al final de cada línia, i sempre es disposarà d'un missatge de conformitat per tal de validar l'acció que està duent a terme.



Si marquem l'opció "Elimina", ens desapareixerà de la llista de pre-inscripcions realitzades i tornarà a situar-se en la part superior d'activitats disponibles per la inscripció.

En el cas de que l'alumne hagi estat inscrit, es podrà visualitzar també dins de la pestanya serveis. En l'exemple anterior, l'alumne ha estat inscrit a l'activitat "English P2" i "Robòtica", i si anem a la pestanya "Serveis", es podrà consultar el seu detall.

Dades Família   Usuari Consulta   Tutors   Alumnes   Economia   **Serveis**   Preinscripció

Mostra 10 registres Exporta CSV   Exporta Excel   Exporta PDF

Filtre

Codi	Nom	Tipus	Lloc	Data Inici	Data Final	Preu activitat	Sessions Setmanals	
003	English P2	Idiomas	aula P2	01-03-2016	30-06-2016	45,00 €	lunes miercoles	<a href="#">🔍</a>
0006	Robotica infantil	Robotica	sala informatica	01-03-2016	30-06-2016	18,00 €	miercoles	<a href="#">🔍</a>
<input type="text"/>	<input type="text"/>	<input type="text"/>	<input type="text"/>	<input type="text"/>	<input type="text"/>	<input type="text"/>	<input type="text"/>	

Amb l'opció de la lupa, es veuria el detall de l'activitat a la que s'ha inscrit l'alumne.

**Detall Activitat**

Codi:

Nom:

Lloc:

Adreça:

Sessions  lunes  
 martes  
 miercoles  
 jueves  
 viernes  
 sabado  
 domingo

---

Tipus:

Data Inici:

Data Fi:

Hora Inici:

Durada:

Preu Quota:

Altres dades:

Si el pare vol donar de baixa un alumne de l'activitat, haurà de posar-se en contacte amb l'AMPA per a gestionar la baixa.